

DÉROULEMENT D'UN SAUVETAGE

1



Le patient réagit-il ?

2

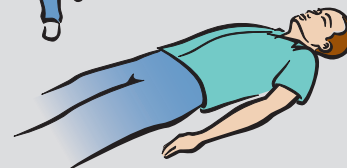


Appelez les secours !

3



Allez chercher le DAE.



4



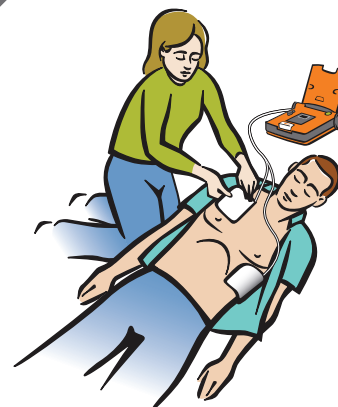
Placez le DAE par terre. Ouvrez le couvercle.

5



Enlevez les vêtements. Dénudez la poitrine.

6



Attachez les électrodes.

7



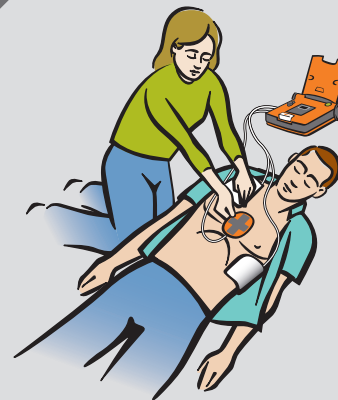
Ne touchez pas le patient.

8



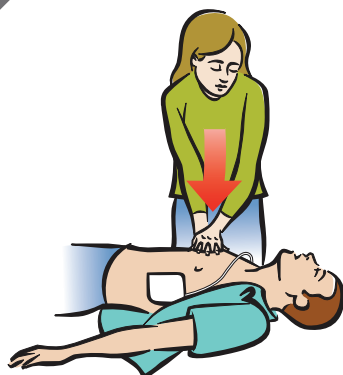
Si nécessaire, le DAE délivrera automatiquement le choc.

9



Le cas échéant, mettez en place l'appareil de RCP.

10



Suivez les invites du DAE. Administrez les compressions.

11



Si vous y êtes invité, administrez des insufflations.

DAE automatique



Cardiac Science et le logo Shielded Heart sont des marques commerciales de Cardiac Science Corporation.
Copyright © 2012 Tous droits réservés.
N7 W22025 Johnson Drive, Waukesha, WI 53186 États-Unis
www.cardiacscience.com



MDSS GmbH
Schiffgraben 41
D-30175 Hannover
Allemagne



70-01092-20 A

