

# UTFØRE EN GJENOPPPLIVNING

1



Responderer pasienten?

2



Ring nødhjelp!

3



Hent AED-enheten.

4



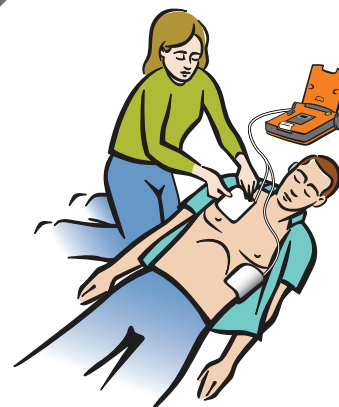
Sett AED-enheten ned.  
Åpne lokket.

5



Fjern klesplagg.  
Avdekk brystet.

6



Fest elektrodene.

7



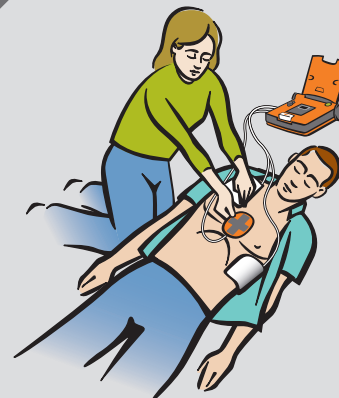
Ikke berør pasienten.

8



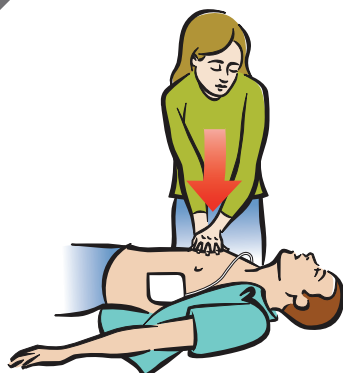
Om nødvendig gir AED-enheten  
sjokk automatisk.

9



Plasser eventuelt  
en HLR-enhet.

10



Følg meldingene fra  
AED-enheten.  
Gi kompresjoner.

11



Gi innblåsninger hvis  
du får beskjed om det.

## Automatisk AED



Cardiac Science og Shielded Heart-logoen er varemerker  
for Cardiac Science Corporation.  
Copyright © 2012. Med enerett.  
N7 W22025 Johnson Drive, Waukesha, WI 53186 USA  
[www.cardiacscience.com](http://www.cardiacscience.com)



MDSS GmbH  
Schiffgraben 41  
D-30175 Hannover  
Tyskland



70-01092-17rC

